

Medienmitteilung

Zürich, 30. Januar 2025, 9:00 Uhr

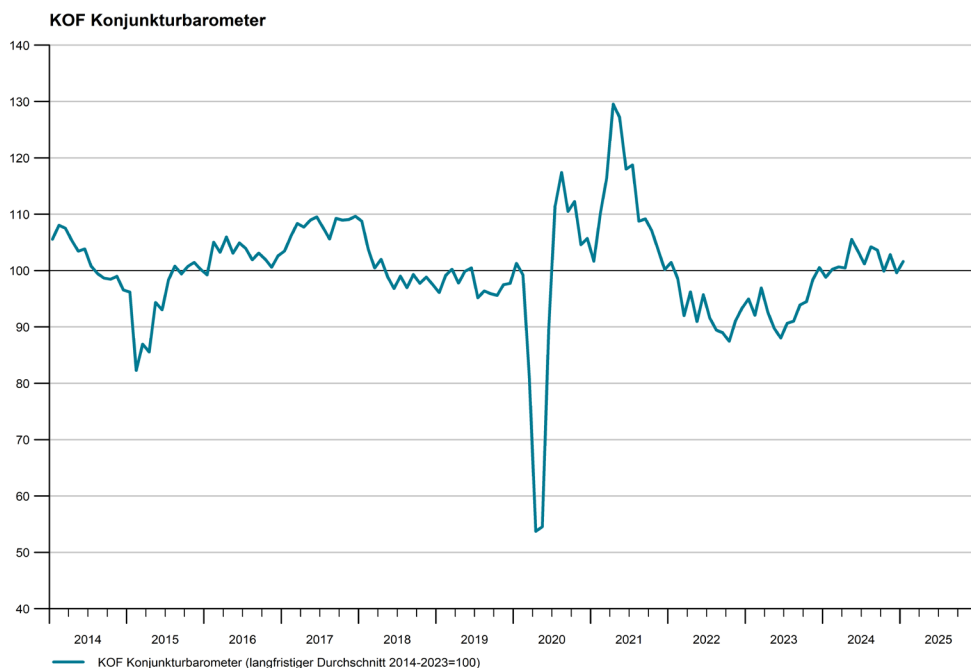
KOF Konjunkturbarometer: Leicht verbesserte Perspektiven

Das KOF Konjunkturbarometer steigt im Januar. Es liegt damit nach einem Rückgang im Vormonat wieder knapp im überdurchschnittlichen Bereich. Die Perspektiven für die Schweizer Konjunktur zeigen sich zum Jahresbeginn leicht verbessert.

Das KOF Konjunkturbarometer legt im Januar um zwei Punkte auf einen Stand von 101.6 Zähler zu (nach revidierten 99.6 im Dezember). Die Indikatorenbündel der in das Konjunkturbarometer einflussenden entstehungsseitigen Bereiche zeigen mehrheitlich positive Entwicklungen. Insbesondere die Indikatoren für das Verarbeitende Gewerbe, für die übrigen Dienstleistungen, für die Finanz- und Versicherungsdienstleister, sowie für das Gastgewerbe tragen zu dem Anstieg bei. Die Indikatoren des Baugewerbes müssen hingegen zurückstecken. Unter Druck zeigen sich ebenfalls die nachfrageseitigen Indikatoren. Die Indikatoren der Auslandsnachfrage sowie der Konsumnachfrage geben nach.

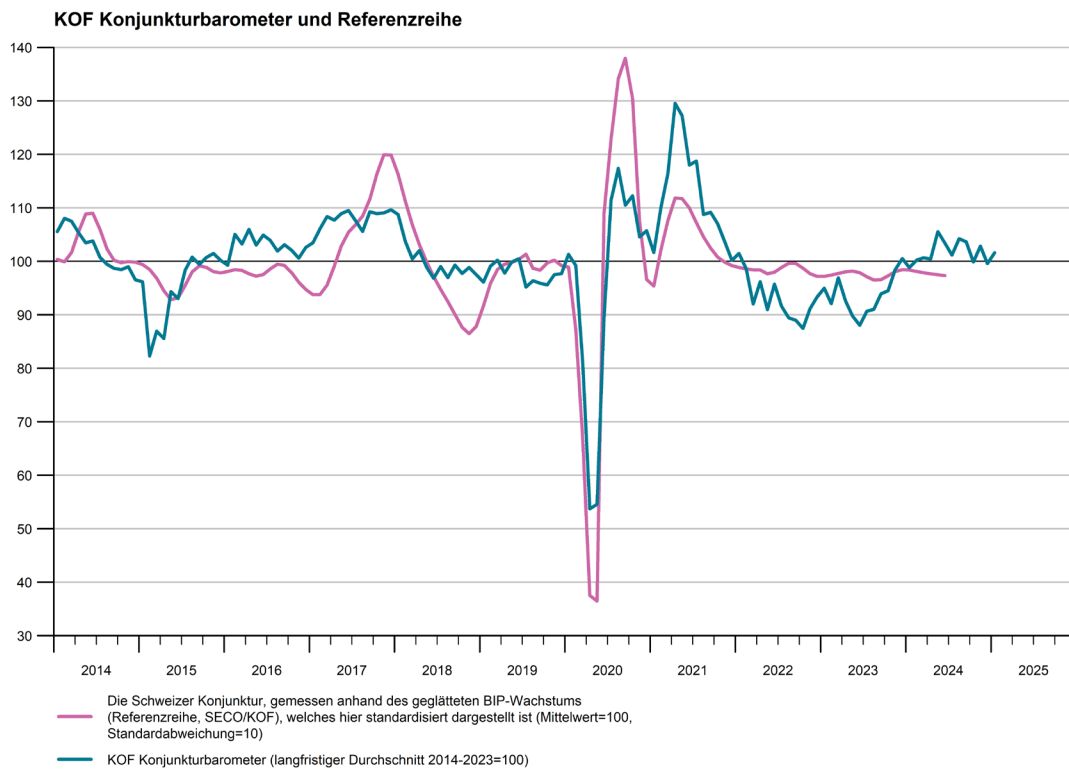
Innerhalb des Produzierenden Gewerbes (Verarbeitendes Gewerbe und Baugewerbe) entwickeln sich insbesondere die Teilindikatoren für die Aussichten der Exportwirtschaft, der Beurteilung von Produktionshemmnissen sowie der Produktionstätigkeit positiv. Rückläufig sind dagegen die Teilindikatoren Auftragslage, Wettbewerbssituation und allgemeine Geschäftslage.

Die Entwicklungen in den Unterbranchen des Verarbeitenden Gewerbes zeigen sich uneinheitlich. Während insbesondere die Aussichten für die Papier- und Druckindustrie sowie für den Metallbereich eintrüben, hellen sie sich für die Textil- und Bekleidungsindustrie, den Fahrzeug- und Maschinenbau und die Elektroindustrie auf.

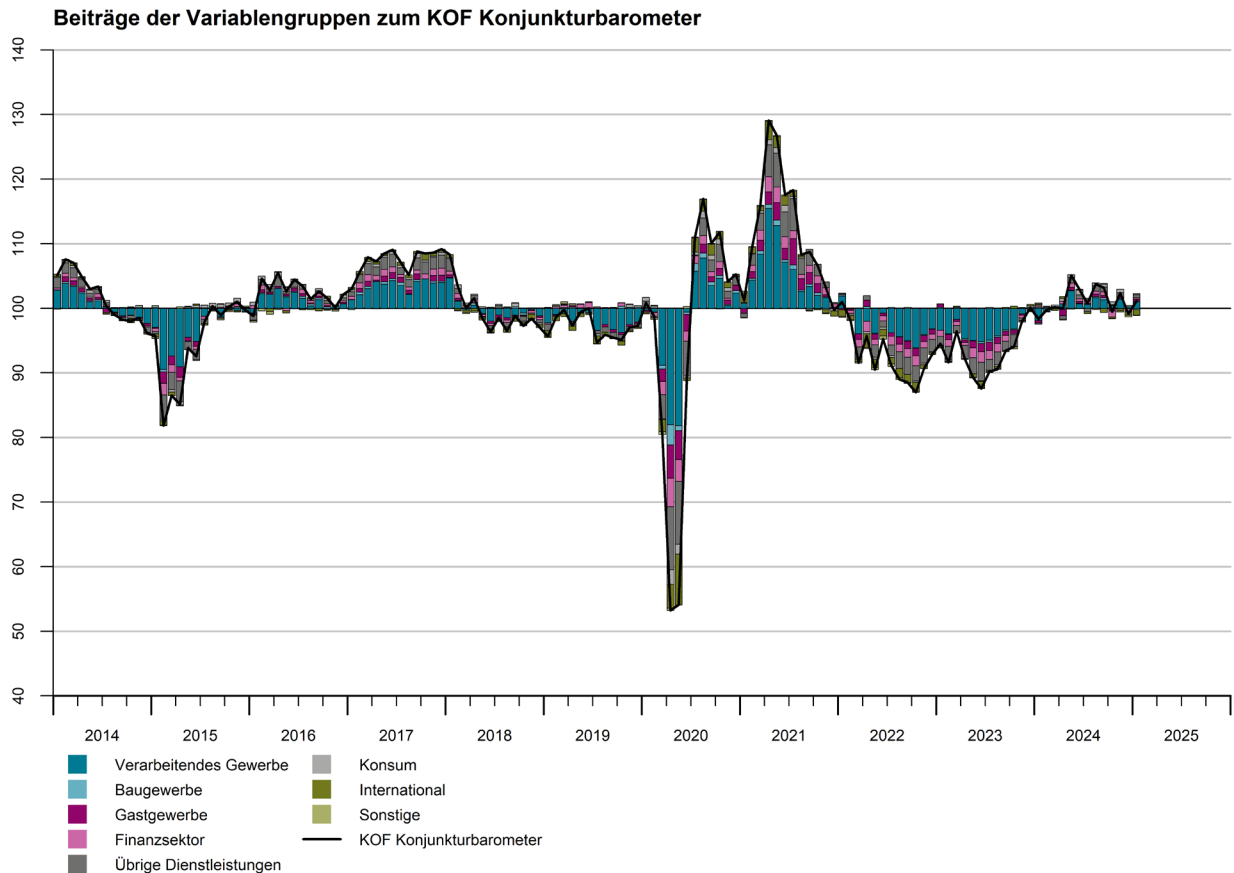


Medienmitteilung

Monat	Aktueller Wert	Vormonatswert
Jan 2024	98.8	98.8
Feb 2024	100.2	100.2
Mrz 2024	100.7	100.7
Apr 2024	100.5	100.5
Mai 2024	105.6	105.6
Jun 2024	103.4	103.5
Jul 2024	101.2	101.2
Aug 2024	104.2	104.3
Sep 2024	103.6	103.7
Okt 2024	99.9	99.9
Nov 2024	102.8	102.9
Dez 2024	99.6	99.5
Jan 2025	101.6	



Medienmitteilung



Diese Grafik zeigt die Abweichungen der Variablengruppen zum langfristigen Gruppenmittelwert, der zum Wert 100 standardisiert ist. Die in das KOF Konjunkturbarometer einflussenden Variablen werden in Gruppen eingeteilt. Die Gruppenwerte errechnen sich aus den mit den individuellen Variablen gewichten berechneten gewichteten Gruppensummen. Ablesebeispiel: Ein Gruppenwert von 102.0 bedeutet, dass die gewichtete Gruppensumme um 2.0 vom Gruppenmittelwert nach oben abweicht. Ein Beitrag von 98.0 bedeutet, dass die gewichtete Gruppensumme um –2.0 vom Gruppenmittelwert nach unten abweicht. Die summierten Abweichungen aller Gruppe von ihrem jeweiligen Gruppenmittelwert plus 100 ergibt den Wert des KOF Konjunkturbarometers.

Informationen zur Interpretation des KOF Konjunkturbarometers finden Sie hier:

<http://www.kof.ethz.ch/prognosen-indikatoren/indikatoren/kof-konjunkturbarometer.html/>

Kontakte:

Lena Will | Tel. +41 44 632 71 47 | will@kof.ethz.ch
KOF Corporate Communications | Tel. +41 44 633 99 48 | kofcc@kof.ethz.ch